



SEPyC
Secretaría de Educación
Pública y Cultura



**COLEGIO DE
BACHILLERES DEL
ESTADO DE SINALOA**
Organismo Público Descentralizado

CUARTO REPORTE TRIMESTRAL 2021 INDICADORES DEL PLAN INSTITUCIONAL DE DESARROLLO

COLEGIO DE BACHILLERES DEL ESTADO DE SINALOA
INDICADORES DE RESULTADOS POR PROGRAMA PRESUPUESTARIO
DEL 1 DE ENERO AL 31 DE DICIEMBRE DE 2021
SECRETARIO GENERAL

Categoría Programática	Indicadores					Metas		
	PP	Denominación del Indicador	Nivel	Tipo	Dimensión a Medir	Unidad de Medida	Aprobada	Alcanzada
	6	EJE VI. - TRANSPARENCIA Y RENDICION DE CUENTAS						
	6	Porcentaje de cumplimiento de las obligaciones de transparencia	COMPONENTES	GESTION	EFICACIA	PORCENTAJE	100.00	100.00
	6	Porcentaje de atención a solicitudes de acceso a la información pública	ACTIVIDADES	GESTION	EFICIENCIA	PORCENTAJE	100.00	100.00
	6	Porcentaje de formatos publicados SIPOT	ACTIVIDADES	GESTION	EFICIENCIA	PORCENTAJE	100.00	100.00
	6	Porcentaje del personal capacitado en materia de transparencia y protección de datos personales.	ACTIVIDADES	GESTION	EFICIENCIA	PORCENTAJE	100.00	100.00
	7	EJE III. - COBERTURA Y PERMANENCIA BACHILLERATO						
	7	Porcentaje de posicionamiento de COBAES en la preferencia de la sociedad	COMPONENTES	GESTION	EFICIENCIA	PORCENTAJE	22.46	33.00
	7	Porcentaje de instrumentos de imagen institucional vigentes	ACTIVIDADES	GESTION	EFICIENCIA	PORCENTAJE	100.00	100.00
	7	Porcentaje de medios digitales y tradicionales usados en difusión	ACTIVIDADES	GESTION	EFICIENCIA	PORCENTAJE	100.00	100.00




COLEGIO DE BACHILLERES DEL ESTADO DE SINALOA
INDICADORES DE RESULTADOS POR PROGRAMA PRESUPUESTARIO
DEL 1 DE ENERO AL 31 DE DICIEMBRE DE 2021
DIRECCION DE ADMINISTRACION Y FINANZAS

Categoria Programatica			Indicadores					Metas	
F	SF	PP	Denominación del Indicador	Nivel	Tipo	Dimensión a Medir	Unidad de Medida	Aprobada	Alcanzada
		5	EJE V. - GESTION CONSOLIDADA						
		5	Porcentaje de cumplimiento del plan de trabajo anual de administración de riesgos	COMPONENTES	GESTION	EFICIENCIA	PORCENTAJE	100.00	87.50
		5	Porcentaje de cumplimiento del plan de trabajo anual de control interno	COMPONENTES	GESTION	EFICIENCIA	PORCENTAJE	100.00	88.89
		5	Porcentaje de eficacia en la captación de ingresos	COMPONENTES	GESTION	EFICIENCIA	PORCENTAJE	100.00	96.15
		5	Porcentaje de eficacia en la generación de reportes requeridos por la Ley General de Contabilidad Gubernamental	COMPONENTES	GESTION	EFICIENCIA	PORCENTAJE	100.00	100.00
		5	Porcentaje de planteles que cuentan con el recurso humano suficiente para brindar el servicio	COMPONENTES	GESTION	EFICIENCIA	PORCENTAJE	100.00	99.20
		5	Porcentaje de proyectos de adquisiciones ejecutados	COMPONENTES	GESTION	EFICIENCIA	PORCENTAJE	100.00	100.00
		5	Porcentaje de actualización de expedientes del personal	ACTIVIDADES	GESTION	EFICIENCIA	PORCENTAJE	100.00	86.44
		5	Porcentaje de captación de ingresos por transferencia y asignaciones	ACTIVIDADES	GESTION	EFICIENCIA	PORCENTAJE	100.00	96.47


5	Porcentaje de captación de ingresos por venta de bienes y prestación de servicios	ACTIVIDADES	GESTION	EFICIENCIA	PORCENTAJE	100.00	89.28
5	Porcentaje de cumplimiento del programa de reducción y ahorro	ACTIVIDADES	GESTION	EFICIENCIA	PORCENTAJE	100.00	100.00
5	Porcentaje de ejecución del programa de capacitaciones para personal administrativo	ACTIVIDADES	GESTION	EFICIENCIA	PORCENTAJE	100.00	70.00
5	Porcentaje de Elaboración de la matriz y mapa de riesgos	ACTIVIDADES	GESTION	EFICIENCIA	PORCENTAJE	100.00	100.00
5	Porcentaje del personal capacitado en materia de generación de informes y reportes contables, financieros y presupuestales	ACTIVIDADES	GESTION	EFICIENCIA	PORCENTAJE	100.00	100.00


**COLEGIO DE
BACHILLERES DEL
ESTADO DE SINALOA**
DEPTO. DE PROGRAMACIÓN Y PRESUPUESTO



COLEGIO DE BACHILLERES DEL ESTADO DE SINALOA
INDICADORES DE RESULTADOS POR PROGRAMA PRESUPUESTARIO
DEL 1 DE ENERO AL 31 DE DICIEMBRE DE 2021
DIRECCIÓN DE TECNOLOGÍAS DE LA INFORMACIÓN

Categoría Programática			Indicadores					Metas	
F	SF	PP	Denominación del Indicador	Nivel	Tipo	Dimensión a Medir	Unidad de Medida	Aprobada	Alcanzada
		1	EJE IV. - MEJOR INFRAESTRUCTURA Y CONECTIVIDAD						
		1	Porcentaje de planteles con equipos de computo, licencias y conectividad suficiente.	COMPONENTES	GESTION	EFICIENCIA	PORCENTAJE	51.79	51.08
		1	Porcentaje de proyectos de rehabilitación y soporte técnico ejecutados	ACTIVIDADES	GESTION	EFICIENCIA	PORCENTAJE	100.00	100.00
		5	EJE V. - GESTION CONSOLIDADA						
		5	Porcentaje de sistemas de información y plataformas tecnológicas desarrollados	COMPONENTES	GESTION	EFICIENCIA	PORCENTAJE	85.00	84.00
		5	Porcentaje de procesos prioritarios sistematizados en plataformas tecnológicas actuales	ACTIVIDADES	GESTION	EFICIENCIA	PORCENTAJE	85.00	79.00



COLEGIO DE BACHILLERES DEL ESTADO DE SINALOA
INDICADORES DE RESULTADOS POR PROGRAMA PRESUPUESTARIO
DEL 1 DE ENERO AL 31 DE DICIEMBRE DE 2021
DIRECCION DE EXTENSIÓN DE LA CULTURA

F	Categoría Programática		Denominación del Indicador	Indicadores			Metas		
	SF	PP		Nivel	Tipo	Dimensión a Medir	Unidad de Medida	Aprobada	Alcanzada
		4	EJE II. - FORMACION INTEGRAL						
		4	Porcentaje de estudiantes que participan en eventos artísticos y culturales	COMPONENTES	GESTION	EFICIENCIA	PORCENTAJE	100.00	98.05
		4	Porcentaje de estudiantes que participan en eventos de fomento a la lectura	COMPONENTES	GESTION	EFICIENCIA	PORCENTAJE	100.00	92.76
		4	Porcentaje de padres de familia que atienden o participan en programas institucionales	COMPONENTES	GESTION	EFICIENCIA	PORCENTAJE	90.00	85.60
		4	Porcentaje de Bibliotecas operando	ACTIVIDADES	GESTION	EFICIENCIA	PORCENTAJE	100.00	95.00
		4	Porcentaje de eventos artísticos y culturales realizados	ACTIVIDADES	GESTION	EFICIENCIA	PORCENTAJE	100.00	100.00
		4	Porcentaje de eventos con Padres de Familia realizados	ACTIVIDADES	GESTION	EFICIENCIA	PORCENTAJE	100.00	100.00
		4	Porcentaje de eventos que fomentan el hábito de la lectura realizados	ACTIVIDADES	GESTION	EFICIENCIA	PORCENTAJE	100.00	100.00
		4	Porcentaje de planteles que atendieron el programa Escuela para Padres	ACTIVIDADES	GESTION	EFICIENCIA	PORCENTAJE	100.00	100.00
		4	Porcentaje de planteles que atendieron la programación artística y cultural	ACTIVIDADES	GESTION	EFICIENCIA	PORCENTAJE	100.00	100.00
		4	Porcentaje de técnicos docentes (paraescolares) en formación artística y cultural actualizados	ACTIVIDADES	GESTION	EFICIENCIA	PORCENTAJE	100.00	100.00
		4	Porcentaje del personal responsable de bibliotecas en fomento a lectura actualizado	ACTIVIDADES	GESTION	EFICIENCIA	PORCENTAJE	100.00	100.00

COLEGIO DE BACHILLERES DEL ESTADO DE SINALOA
INDICADORES DE RESULTADOS POR PROGRAMA PRESUPUESTARIO
DEL 1 DE ENERO AL 31 DE DICIEMBRE DE 2021
DIRECCION ACADEMICA

Categoria Programatica			Indicadores					Metas	
F	SF	PP	Denominación del Indicador	Nivel	Tipo	Dimensión a Medir	Unidad de Medida	Aprobada	Alcanzada
		4	EJE II. - FORMACION INTEGRAL						
		4	Porcentaje de operación de los Comités de Ambientes de Paz en planteles	COMPONENTES	GESTION	EFICIENCIA	PORCENTAJE	100.00	100.00
		4	Porcentaje de alumnos participando en el Programa Ambientes de Paz	ACTIVIDADES	GESTION	EFICIENCIA	PORCENTAJE	100.00	100.00
		7	EJE III. - COBERTURA Y PERMANENCIA BACHILLERATO						
		7	Eficiencia Terminal de COBAES	FIN	ESTATEGICO	EFICIENCIA	PORCENTAJE	68.99	69.63
		7	Porcentaje de alumnos que participan en periodos de regularización académica	PROPOSITO	ESTATEGICO	EFICIENCIA	PORCENTAJE	70.00	79.00
		7	Porcentaje de matrícula captada	PROPOSITO	ESTATEGICO	EFICIENCIA	PORCENTAJE	100.00	90.62
		7	Porcentaje de Abandono Escolar	COMPONENTES	GESTION	EFICIENCIA	PORCENTAJE	8.00	12.35
		7	Porcentaje de absorción de alumnos egresados de COBAES que ingresan a la educación superior en el ciclo académico inmediato	COMPONENTES	GESTION	EFICIENCIA	PORCENTAJE	100.00	52.56
		7	Porcentaje de atención a la demanda de nuevo ingreso	COMPONENTES	GESTION	EFICIENCIA	PORCENTAJE	33.00	26.00
		7	Porcentaje de estudiantes que participan en eventos académicos institucionales y externos	COMPONENTES	GESTION	EFICIENCIA	PORCENTAJE	80.00	70.76

7	Porcentaje de incremento de la matrícula	COMPONENTES	GESTION	EFICIENCIA	PORCENTAJE	5.00	-6.58
7	Porcentaje de alumnos beneficiados con tutorías par	ACTIVIDADES	GESTION	EFICIENCIA	PORCENTAJE	100.00	20.06
7	Porcentaje de alumnos inscritos y reinscritos	ACTIVIDADES	GESTION	EFICIENCIA	PORCENTAJE	100.00	100.00
7	Porcentaje de egresados que atienden la encuesta en plataforma	ACTIVIDADES	GESTION	EFICIENCIA	PORCENTAJE	100.00	74.44
7	Porcentaje de exámenes diagnóstico aplicados	ACTIVIDADES	GESTION	EFICIENCIA	PORCENTAJE	100.00	75.83
7	Porcentaje de ocupación de espacios ofertados	ACTIVIDADES	GESTION	EFICIENCIA	PORCENTAJE	93.65	80.71
7	Porcentaje de participación en eventos académicos externos	ACTIVIDADES	GESTION	EFICIENCIA	PORCENTAJE	20.00	20.00
7	Porcentaje de eventos académicos realizados	ACTIVIDADES	GESTION	EFICIENCIA	PORCENTAJE	100.00	100.00
8	EJE I. CALIDAD Y PERTINENCIA EDUCATIVA						
8	Índice de aprovechamiento	FIN	ESTATEGICO	EFICIENCIA	PROMEDIO	7.80	7.54
8	Porcentaje de componentes del Modelo COBAES operados.	PROPOSITO	ESTATEGICO	EFICIENCIA	PORCENTAJE	20.00	80.00
8	Porcentaje de actualización de programas de estudio.	COMPONENTES	GESTION	CALIDAD	PORCENTAJE	100.00	100.00
8	Porcentaje de actualización del personal docente y directivo de plantel.	COMPONENTES	GESTION	EFICIENCIA	PORCENTAJE	100.00	83.68
8	Porcentaje de alumnos atendidos en el programa COBAES Estudia en casa	COMPONENTES	GESTION	EFICIENCIA	PORCENTAJE	100.00	78.00
8	Porcentaje de aprobación	COMPONENTES	GESTION	CALIDAD	PORCENTAJE	96.00	95.56
8	Porcentaje de personal docente y directivo de plantel certificado	COMPONENTES	GESTION	EFICIENCIA	PORCENTAJE	85.00	69.28

8	Porcentaje de servicios escolares otorgados	COMPONENTES	GESTION	EFICIENCIA	PORCENTAJE	100.00	100.00
8	Porcentaje de alumnos que participan en el programa "Cobaes Estudia en Casa" en modalidad virtual.	ACTIVIDADES	GESTION	EFICIENCIA	PORCENTAJE	100.00	75.94
8	Porcentaje de aprobación de docentes y directivos de plantel en cursos impartidos	ACTIVIDADES	GESTION	EFICIENCIA	PORCENTAJE	85.00	69.57
8	Porcentaje de asignaturas con material didáctico	ACTIVIDADES	GESTION	EFICIENCIA	PORCENTAJE	100.00	100.00
8	Porcentaje de certificados de estudio emitidos por ciclo escolar	ACTIVIDADES	GESTION	EFICIENCIA	PORCENTAJE	100.00	96.45
8	Porcentaje de cuerpos académicos colegiados operados	ACTIVIDADES	GESTION	EFICIENCIA	PORCENTAJE	100.00	100.00
8	Porcentaje de docentes que operan el Programa Cobaes Estudia en Casa	ACTIVIDADES	GESTION	EFICIENCIA	PORCENTAJE	100.00	75.94
8	Porcentaje de elaboración de planeación didáctica.	ACTIVIDADES	GESTION	EFICIENCIA	PORCENTAJE	100.00	97.21
8	Porcentaje de personal administrativo, docente y directivo capacitado en educación inclusiva	ACTIVIDADES	GESTION	EFICIENCIA	PORCENTAJE	100.00	100.00
8	Porcentaje de Planteles que operan eficazmente el sistema de Control Escolar	ACTIVIDADES	GESTION	EFICIENCIA	PORCENTAJE	100.00	100.00

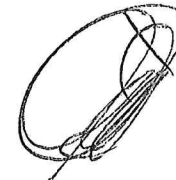

COLEGIO DE BACHILLERES DEL ESTADO DE SINALOA
 DEPTO. DE PROGRAMACIÓN Y PRESUPUESTO



COLEGIO DE BACHILLERES DEL ESTADO DE SINALOA
INDICADORES DE RESULTADOS POR PROGRAMA PRESUPUESTARIO
DEL 1 DE ENERO AL 31 DE DICIEMBRE DE 2021
DIRECCION DE PLANEACION Y PRESUPUESTO
DEPARTAMENTO DE COSTOS, PROYECTOS Y SUPERVISIÓN DE LA INFRAESTRUCTURA

Categoría Programática			Indicadores					Metas	
F	SF	PP	Denominación del Indicador	Nivel	Tipo	Dimensión a Medir	Unidad de Medida	Aprobada	Alcanzada
		1	EJE IV. - MEJOR INFRAESTRUCTURA Y CONECTIVIDAD						
		1	Porcentaje de ocupación de la capacidad instalada en aulas didácticas	FIN	ESTATEGICO	EFICIENCIA	PORCENTAJE	100.00	73.00
		1	Porcentaje de componentes del rubro de infraestructura y equipamiento del Programa Institucional Modelo COBAES atendidos.	PROPOSITO	ESTATEGICO	EFICIENCIA	PORCENTAJE	100.00	65.00
		1	Porcentaje de avance en la construcción y rehabilitación de las aulas didácticas programadas.	COMPONENTES	GESTION	EFICIENCIA	PORCENTAJE	100.00	92.00
		1	Porcentaje de avance en la construcción y rehabilitación de los módulos de servicios sanitarios programados.	COMPONENTES	GESTION	EFICIENCIA	PORCENTAJE	100.00	95.00
		1	Porcentaje de avance del programa de renovación del equipamiento en aulas didácticas.	COMPONENTES	GESTION	EFICIENCIA	PORCENTAJE	100.00	80.00
		1	Porcentaje de avance del programa de renovación del equipamiento en talleres, laboratorios y anexos de infraestructura.	COMPONENTES	GESTION	EFICIENCIA	PORCENTAJE	100.00	89.00
		1	Porcentaje de avance en la construcción y rehabilitación de talleres, laboratorios y anexos de infraestructura física educativa programados.	COMPONENTES	GESTION	EFICIENCIA	PORCENTAJE	100.00	100.00
		1	Porcentaje de planteles operando en condiciones de limpieza, iluminación y ventilación adecuadas.	COMPONENTES	GESTION	EFICIENCIA	PORCENTAJE	100.00	32.00

1	Porcentaje de planteles que cuentan con espacios para que los docentes realicen actividades complementarias a su labor en el aula.	COMPONENTES	GESTION	EFICIENCIA	PORCENTAJE	100.00	47.00
1	Porcentaje de planteles que mantienen su inventario y proyectos de mejora de su infraestructura vigentes y presupuestados.	COMPONENTES	GESTION	EFICIENCIA	PORCENTAJE	100.00	67.00
1	Porcentaje de comisiones para el mejoramiento de la infraestructura operando eficazmente	ACTIVIDADES	GESTION	EFICIENCIA	PORCENTAJE	100.00	97.61
1	Porcentaje de contratos y convenios formalizados	ACTIVIDADES	GESTION	EFICIENCIA	PORCENTAJE	100.00	88.00
1	Porcentaje de proyectos y presupuestos de equipamiento elaborados	ACTIVIDADES	GESTION	EFICIENCIA	PORCENTAJE	100.00	88.00
1	Porcentaje de proyectos y presupuestos de infraestructura elaborados	ACTIVIDADES	GESTION	EFICIENCIA	PORCENTAJE	100.00	67.00
1	Porcentaje de proyectos y presupuestos para la habilitación de espacios exclusivos para docentes elaborados	ACTIVIDADES	GESTION	EFICIENCIA	PORCENTAJE	100.00	0.00
6	EJE VI. - TRANSPARENCIA Y RENDICION DE CUENTAS						
6	Porcentaje de Comites de Infraestructua Fisica y Educativa en Planteles operando	ACTIVIDADES	GESTION	EFICIENCIA	PORCENTAJE	100.00	100.00





COLEGIO DE BACHILLERES DEL ESTADO DE SINALOA
 INDICADORES DE RESULTADOS POR PROGRAMA PRESUPUESTARIO
 DEL 1 DE ENERO AL 31 DE DICIEMBRE DE 2021
 DIRECCION DE PLANEACION Y PRESUPUESTO
 DEPARTAMENTO DE PROGRAMACIÓN Y PRESUPUESTO - DEPARTAMENTO DE CONTROL PRESUPUESTAL

Categoría Programática		Indicadores					Metas		
F	SF	PP	Denominación del Indicador	Nivel	Tipo	Dimensión a Medir	Unidad de Medida	Aprobada	Alcanzada
		5	EJE V. - GESTION CONSOLIDADA						
		5	Porcentaje de indicadores reportados	COMPONENTES	GESTION	EFICIENCIA	PORCENTAJE	100.00	100.00
		5	Porcentaje de programas presupuestarios registrados	ACTIVIDADES	GESTION	EFICIENCIA	PORCENTAJE	100.00	100.00
		5	Porcentaje de cumplimiento del programa de evaluación	ACTIVIDADES	GESTION	EFICIENCIA	PORCENTAJE	100.00	100.00


 COLEGIO DE BACHILLERES DEL ESTADO DE SINALOA
 DEPTO. DE PROGRAMACIÓN Y PRESUPUESTO


COLEGIO DE BACHILLERES DEL ESTADO DE SINALOA
INDICADORES DE RESULTADOS POR PROGRAMA PRESUPUESTARIO
DEL 1 DE ENERO AL 31 DE DICIEMBRE DE 2021
SECRETARIA TÉCNICA

Categoría Programática			Indicadores					Metas	
F	SF	PP	Denominación del Indicador	Nivel	Tipo	Dimensión a Medir	Unidad de Medida	Aprobada	Alcanzada
		5	EJE V. - GESTION CONSOLIDADA						
		5	Porcentaje de atención de los programas de admisión, reconocimiento y promoción del personal docente	ACTIVIDADES	GESTION	EFICIENCIA	PORCENTAJE	100.00	100.00
		8	EJE I. CALIDAD Y PERTINENCIA EDUCATIVA						
		8	Porcentaje de implementación de las estrategias de inclusión educativa	COMPONENTES	GESTION	EFICIENCIA	PORCENTAJE	100.00	100.00
		8	Porcentaje de implementación de los protocolos de seguridad escolar y protección civil en planteles	COMPONENTES	GESTION	EFICIENCIA	PORCENTAJE	100.00	40.00
		8	Porcentaje de personal administrativo, docente y directivo capacitado en materia de seguridad y protección civil	ACTIVIDADES	GESTION	EFICIENCIA	PORCENTAJE	100.00	100.00
		8	Porcentaje de planteles que operaron Plan de Mejora Continua.	ACTIVIDADES	GESTION	EFICIENCIA	PORCENTAJE	100.00	100.00



COLEGIO DE BACHILLERES DEL ESTADO DE SINALOA
INDICADORES DE RESULTADOS POR PROGRAMA PRESUPUESTARIO
DEL 1 DE ENERO AL 31 DE DICIEMBRE DE 2021
ÓRGANO INTERNO DE CONTROL

F	SF	PP	Indicadores				Metas		
			Denominación del Indicador	Nivel	Tipo	Dimensión a Medir	Unidad de Medida	Aprobada	Alcanzada
		6	EJE VI. - TRANSPARENCIA Y RENDICION DE CUENTAS						
		6	Porcentaje de implementación de mecanismos internos para prevenir actos u omisiones que pudieran constituir responsabilidades administrativas y hechos de corrupción.	FIN	ESTATEGICO	EFICIENCIA	PORCENTAJE	100.00	100.00
		6	Porcentaje de mecanismos de participación ciudadana implementados	PROPOSITO	ESTATEGICO	EFICIENCIA	PORCENTAJE	100.00	100.00
		6	Porcentaje de atención a observaciones derivadas de auditorías externas	COMPONENTES	GESTION	EFICIENCIA	PORCENTAJE	100.00	100.00
		6	Porcentaje de Auditorias, Visitas e Inspecciones realizadas	COMPONENTES	GESTION	EFICIENCIA	PORCENTAJE	100.00	100.00
		6	Porcentaje de denuncias, incidencias laborales y procedimientos de responsabilidades administrativas atendidas	COMPONENTES	GESTION	EFICIENCIA	PORCENTAJE	100.00	100.00
		6	Porcentaje de documentación de actos de entrega-recepción de los recursos publicos asignados al empleo, cargo o comisión	COMPONENTES	GESTION	EFICIENCIA	PORCENTAJE	100.00	100.00
		6	Porcentaje de presentación de las declaraciones patrimoniales y de interes	COMPONENTES	GESTION	EFICACIA	PORCENTAJE	100.00	100.00
		6	Porcentaje de atención de los procedimientos de investigación administrativa e imposición de medidas disciplinarias	ACTIVIDADES	GESTION	EFICIENCIA	PORCENTAJE	100.00	100.00
		6	Porcentaje de Comités de contraloría social en planteles integrados	COMPONENTES	GESTION	EFICIENCIA	PORCENTAJE	100.00	100.00



6	Porcentaje de cedula de seguimiento a observaciones de auditoria elaboradas	ACTIVIDADES	GESTION	EFICIENCIA	PORCENTAJE	100.00	100.00
6	Porcentaje de informes de Resultados de auditorias elaborados	ACTIVIDADES	GESTION	EFICIENCIA	PORCENTAJE	100.00	100.00
6	Porcentaje de investigaciones por denuncias realizadas	ACTIVIDADES	GESTION	EFICIENCIA	PORCENTAJE	100.00	100.00
6	Porcentaje de observaciones de auditorias solventadas	ACTIVIDADES	GESTION	EFICIENCIA	PORCENTAJE	100.00	100.00
6	Porcentaje de presentación de las declaraciones patrimoniales y de interes en su modalidad anual	ACTIVIDADES	GESTION	EFICIENCIA	PORCENTAJE	100.00	100.00
6	Porcentaje de sentencias definitivas elaboradas	ACTIVIDADES	GESTION	EFICIENCIA	PORCENTAJE	100.00	100.00
6	Porcentaje de servidores publicos actualizados en el sistema de declaranet sinaloa	ACTIVIDADES	GESTION	EFICIENCIA	PORCENTAJE	100.00	100.00
6	Porcentaje de servidores públicos capacitados en materia de prevención y atención de incidencias laborales.	ACTIVIDADES	GESTION	EFICIENCIA	PORCENTAJE	100.00	100.00
6	Porcentaje de servidores publicos entrante y saliente notificados	ACTIVIDADES	GESTION	EFICIENCIA	PORCENTAJE	100.00	100.00
6	Porcentaje de servidores publicos salientes validados en la actualizacion del Sistema de entrega-recepcion	ACTIVIDADES	GESTION	EFICIENCIA	PORCENTAJE	100.00	100.00


COLEGIO DE BACHILLERES DEL ESTADO DE SINALOA
DEPTO. DE PROGRAMACIÓN Y PRESUPUESTO



COLEGIO DE BACHILLERES DEL ESTADO DE SINALOA
INDICADORES DE RESULTADOS POR PROGRAMA PRESUPUESTARIO
DEL 1 DE ENERO AL 31 DE DICIEMBRE DE 2021
DIRECCION DE VINCULACIÓN Y SERVICIOS INTEGRALES

Categoría Programática			Indicadores				Metas		
F	SF	PP	Denominación del Indicador	Nivel	Tipo	Dimensión a Medir	Unidad de Medida	Aprobada	Alcanzada
		4	EJE II. - FORMACION INTEGRAL						
		4	Porcentaje de planteles que propician el desarrollo de su comunidad	FIN	ESTATEGICO	EFICIENCIA	PORCENTAJE	100.00	100.00
		4	Porcentaje de estudiantes que participan en eventos cívicos y deportivos	COMPONENTES	GESTION	EFICIENCIA	PORCENTAJE	70.00	51.22
		4	Porcentaje de planteles que desarrollaron proyectos del programa de responsabilidad social	COMPONENTES	GESTION	EFICIENCIA	PORCENTAJE	100.00	100.00
		4	Porcentaje de docentes de paraescolares cívicas que asistieron a las capacitaciones	ACTIVIDADES	GESTION	EFICIENCIA	PORCENTAJE	100.00	100.00
		4	Porcentaje de docentes de paraescolares deportivas que asistieron a las capacitaciones	ACTIVIDADES	GESTION	EFICIENCIA	PORCENTAJE	100.00	100.00
		4	Porcentaje de estudiantes que realizaron proyectos del programa de responsabilidad social	ACTIVIDADES	GESTION	EFICIENCIA	PORCENTAJE	100.00	10.00
		4	Porcentaje de planteles que participan en eventos cívicos	ACTIVIDADES	GESTION	EFICIENCIA	PORCENTAJE	100.00	64.80
		4	Porcentaje de planteles que participan en eventos deportivos	ACTIVIDADES	GESTION	EFICIENCIA	PORCENTAJE	100.00	63.20
		7	EJE III. - COBERTURA Y PERMANENCIA BACHILLERATO						
		7	Porcentaje de alumnos beneficiados por al menos un convenio de vinculación	COMPONENTES	GESTION	EFICIENCIA	PORCENTAJE	100.00	100.00
		7	Porcentaje de alumnos beneficiados con algún programa de becas	ACTIVIDADES	GESTION	EFICIENCIA	PORCENTAJE	100.00	95.98
		7	Porcentaje de alumnos que realizan servicio social	ACTIVIDADES	GESTION	EFICIENCIA	PORCENTAJE	100.00	98.53
		7	Porcentaje de convenios de utilidad para los alumnos vigentes	ACTIVIDADES	GESTION	EFICIENCIA	PORCENTAJE	100.00	25.00

